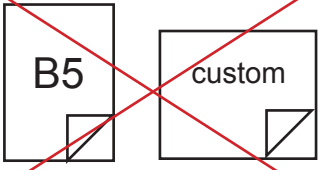
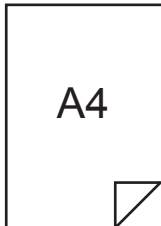


UPUTSTVO


ZA SLANJE TEKSTOVA I GRAFIČKOG MATERIJALA



Zavod za udžbenike i nastavna sredstva
PODGORICA

PRIPREMA TEKSTA	NE	DA
<p>Format papira podesiti na A4 bez obzira na dogovoren format konačnog proizvoda.</p>		
<p>Cijeli tekst (uključujući antrfilee, legende, fusnote...) treba da bude kucan u fontu Times New Roman, Arial ili Cambria.</p>	<p><i>Font</i> Font Font Font Font Font</p>	<p>Times New Roman Arial Cambria</p>
<p>Nipošto ne koristiti horizontalnu ili vertikalnu deformaciju slova, obojena, zasjenčena ili na drugi način „ukrašena“ slova.</p>	<p>horizontalno obojeno vertikalno zasjenčeno WordArt</p>	<p>bez ukrasa</p>
<p>Između slova u naslovu, međunaslovu i sl. ne kucati razmake (space).</p>	<p>N A S L O V</p>	<p>Naslov</p>
<p>Kompletan tekst mora biti kucan bez uvlačenja početnog reda u pasusu. Umjesto <i>taba</i> ili više razmaka koristiti <i>enter</i>.</p>	<p>>Lorem ipsum dolor sit amet, consectetur adipiscing elit, sed do eiusmod tempor incididunt ut labore et dolore magna aliqua. Ut enim ad minim veniam, quis nostrud exercitation ullamco laboris nisi ut aliquip ex ea commodo</p>	<p>>Lorem ipsum dolor sit amet, consectetur adipiscing elit, sed do eiusmod tempor incididunt ut labore et dolore magna aliqua. Ut enim ad minim veniam, quis nostrud exercitation ullamco labo-</p>
<p>Treba koristiti klasične znake navoda. Umjesto početnih navodnika ne smiju se koristiti dva zarez.</p>	<p>“ ” ” ” « »</p>	<p>„ “</p>
<p>Koristiti č, ć, dž i ž (a ne c/ch, dz, z); umjesto slova đ ne koristiti dj.</p>	<p>c/ch, dz, z, dj</p>	<p>č, ć, dž, ž, đ</p>
<p>Iz cijelog rukopisa treba ukloniti automatsko numerisanje – i za obilježavanje poglavlja, naslova i za nabrojanje u samom tekstu, kao i za numeraciju zadataka i pitanja. Umjesto toga, valja kucati redne brojeve u okviru teksta. Iza rednog broja obavezno kucati razmak.</p>	<ol style="list-style-type: none"> 1. Lorem ipsum dolor sit amet, consectetur adipiscing elit, sed. 2. Ut enim ad minim veniam, quis nostrud exercitation. 	<ol style="list-style-type: none"> 1. Lorem ipsum dolor sit amet, consectetur adipiscing elit, sed. 2. Ut enim ad minim veniam, quis nostrud exercitation.

PRIPREMA TEKSTA	NE	DA
<p>Automatsko buletiranje je dozvoljeno. Pri tome treba voditi računa da buletiranje bude dosljedno koristeći samo tačke ili samo crte (nikako crtice).</p> <p>U slučaju ručnog buletiranja, između znaka i riječi obavezno kucati razmak.</p>	<p> Lorem ipsum dolor sit amet, consectetur adipiscing elit, sed.</p> <p><input type="checkbox"/> Ut enim ad minim veniam, quis nostrud exercitation.</p> <p><input type="checkbox"/> Duis aute irure dolor in reprehenderit</p>	<p>– Lorem ipsum dolor sit amet, consectetur adipiscing elit, sed.</p> <p>– Ut enim ad minim veniam, quis nostrud exercitation. Duis aute irure dolor in reprehenderit</p>
<p>Rukopis ne smije da bude grafički uređen. Potrebno je samo staviti bold, <i>italik</i> i bold italic, dosljedno na mjestima gdje je to potrebno.</p> <p>Ne koristiti VERZAL u naslovima, gdje je potrebno kucati ih kombinacijom malih i velikih slova.</p> <p>Osnovni tekst ne smije biti formatiran tabelama osim u slučaju tabelarnog prikaza podataka.</p> <p>Nikako ne koristiti okvire za pojedine segmente teksta.</p> <p>Instrukcije se dizajneru daju tako što se pojedini djelovi samo markiraju određenom bojom. To treba uraditi dosljedno za svaki segment udžbeničkog teksta (Zamiljivost, Saznaj više, Projektni rad).</p>	<p>LOREM IPSUM</p> <p>Lorem ipsum dolor sit amet, consectetur adipiscing elit, sed do eiusmod tempor <i>incididunt</i> ut labore et dolore magna aliqua.</p> <div data-bbox="703 763 1054 1081" style="border: 1px solid black; padding: 5px;"> <p> Lorem ipsum</p> <p>Ut enim ad minim veniam, quis nostrud exercitation ullamco laboris <i>nisi</i> ut aliquip ex ea commodo consequat. Duis aute irure dolor in reprehenderit in voluptate velit esse cillum dolore eu fugiat nulla pariatur. Excepteur sint occaecat cupidatat non proident, ut enim ad minim veniam, quis nostrud exercitation ullamco laboris <i>nisi</i> ut aliquip ex ea commodo consequat. Duis aute irure dolor in reprehenderit in voluptate velit esse cillum dolore eu fugiat nulla pariatur. Excepteur sint occaecat cupidatat non proident.</p> </div>	<p> Lorem ipsum</p> <p>Lorem ipsum dolor sit amet, consectetur adipiscing elit, sed do eiusmod tempor <i>incididunt</i> ut labore et dolore magna aliqua.</p> <p>(Lorem ipsum)</p> <p>Ut enim ad minim veniam, quis nostrud exercitation ullamco laboris nisi ut aliquip ex ea commodo consequat. Duis aute irure dolor in reprehenderit in voluptate velit esse cillum dolore eu fugiat nulla pariatur.</p> <p>(Lorem ipsum)</p> <p>Ut enim ad minim veniam, quis nostrud exercitation ullamco laboris <i>nisi</i> ut aliquip ex ea commodo consequat.</p>
<p>Matematičke i ostale simbole kucati prema standardu Unicode koristeći fontove Arial ili Cambria (Math).</p>	<p>ABC</p>	<p>ABC</p>
<p>Sam tekst pisati u skladu s preporukama Međunarodnog sistema jedinica (<i>International System of Units</i>). Konsultovati se s urednikom/lektorom.</p>	<p>5M 5 m</p>	<p>5 m</p>
<p>Nipošto ne kucati linije (za odvajanje cjelina, prikaz linija za radne sveske i sl.), već samo napisati uputstvo za dizajnera. Npr. „linija – pun red“, „linija – tri reda“.</p>	<p>Ut enim ad minim veniam, quis nostrud exercitation ullamco laboris <i>nisi</i> ut aliquip ex ea commodo consequat.</p> <p>_____</p> <p>_____</p> <p>_____</p>	<p>Ut enim ad minim veniam, quis nostrud exercitation ullamco laboris <i>nisi</i> ut aliquip ex ea commodo consequat.</p> <p>linija – tri reda</p>

GRAFIČKI PRILOZI (fotografije, ilustracije, grafikoni...)	NE	DA
<p>FOTO-MATERIJAL Foto-materijal se prilaže u izvornom formatu (npr. JPEG, TIFF ili PNG) u posebno kreiranom folderu. Ne umetati fotografije u Word dokument, jer su takve neupotrebljive za pripremu za štampu. Umjesto toga u sklopu glavnog teksta naznačiti pozicije fotografija (npr. Prilog 1, Prilog 2 itd.), a na isti način imenovati i odgovarajuće priloge u izvornom formatu.</p> <p>Svaka priložena fotografija mora imati dozvolu za korišćenje u publikaciji. Ona može biti kupljena za tu namjenu ili preuzeta s vebajtova koji odobravaju njeno korišćenje (npr. Wikipedija i sl.), pri čemu treba voditi računa o uslovima i pravima korišćenja iste.</p>	<p> Lorem ipsum dolor sit amet, consectetur adipiscing elit, sed do eiusmod tempor incididunt ut labore et dolore magna aliqua. </p>  <p> Ut enim ad minim veniam, quis nostrud exercitation ullamco laboris nisi ut aliquip ex ea commodo consequat. Duis aute irure dolor in reprehenderit in voluptate velit esse cillum dolore eu fugiat nulla pariatur. Excepteur sint occaecat cupidatat non proident, sunt in culpa qui officia deserunt mollit anim id est laborum </p>	<p> Lorem ipsum dolor sit amet, consectetur adipiscing elit, sed do eiusmod tempor incididunt ut labore et dolore magna aliqua. </p> <p>Prilog 1</p> <p> Ut enim ad minim veniam, quis nostrud exercitation ullamco laboris nisi ut aliquip ex ea commodo consequat. Duis aute irure dolor in reprehenderit in voluptate velit esse cillum dolore eu fugiat nulla pariatur. Excepteur sint occaecat cupidatat non proident, sunt in culpa qui officia deserunt mollit anim id est laborum </p>
<p>KVALITET FOTO-MATERIJALA Da bi se mogao koristiti, foto-materijal treba da bude određenog kvaliteta. Veličinu fotografije provjeriti u pikselima (npr. 1200 x 800 px). Da bi se stekao utisak o maksimalnoj realnoj veličini fotografije u štampi, broj piksela podijeliti sa 100 (npr. foto veličine 1200 x 800 px u realnoj veličini za štampu bila bi 12 x 8 cm).</p>		
<p>ILUSTRATIVNI MATERIJAL Za sve ilustrovane priloge koji se rade van ZUNS-a neophodno je prethodno se konsultovati sa Studiom oko tehničkih detalja kako bi ilustrativni materijal bio upotrebljiv za štampu.</p>		
<p>GRAFIKONI Materijal u vidu grafikona po mogućnosti predati i s izvornim (EXCEL) fajlom.</p>		
<p>GRAFIČKI PRILOZI U VIDU SKENOVA Grafičke priloge u vidu skenova iz drugih publikacija po mogućnosti donijeti uredniku kako bi Studio skenirao materijal i pripremio ga u dobroj rezoluciji.</p>		
<p>MATEMATIČKI I TEHNIČKI SIMBOLI Za sve matematičke i tehničke simbole koji se ubacuju u tekst, neophodno je prethodno se konsultovati s dizajnerom.</p>		